

Число жилых домов, единиц

187 918

В том числе:

146475

34828

6615

● Индивидуальные жилые дома ● Дома блокированной застройки ● Многоквартирные жилые дома

Общая площадь жилых помещений, тысяч м²

23 525

В том числе:

8610

3740

11175

Ввод в действие жилых домов

Введено всего

тысяч м² общей площади жилых помещений

в процентах к предыдущему году

тысяч м² общей площади жилых помещений

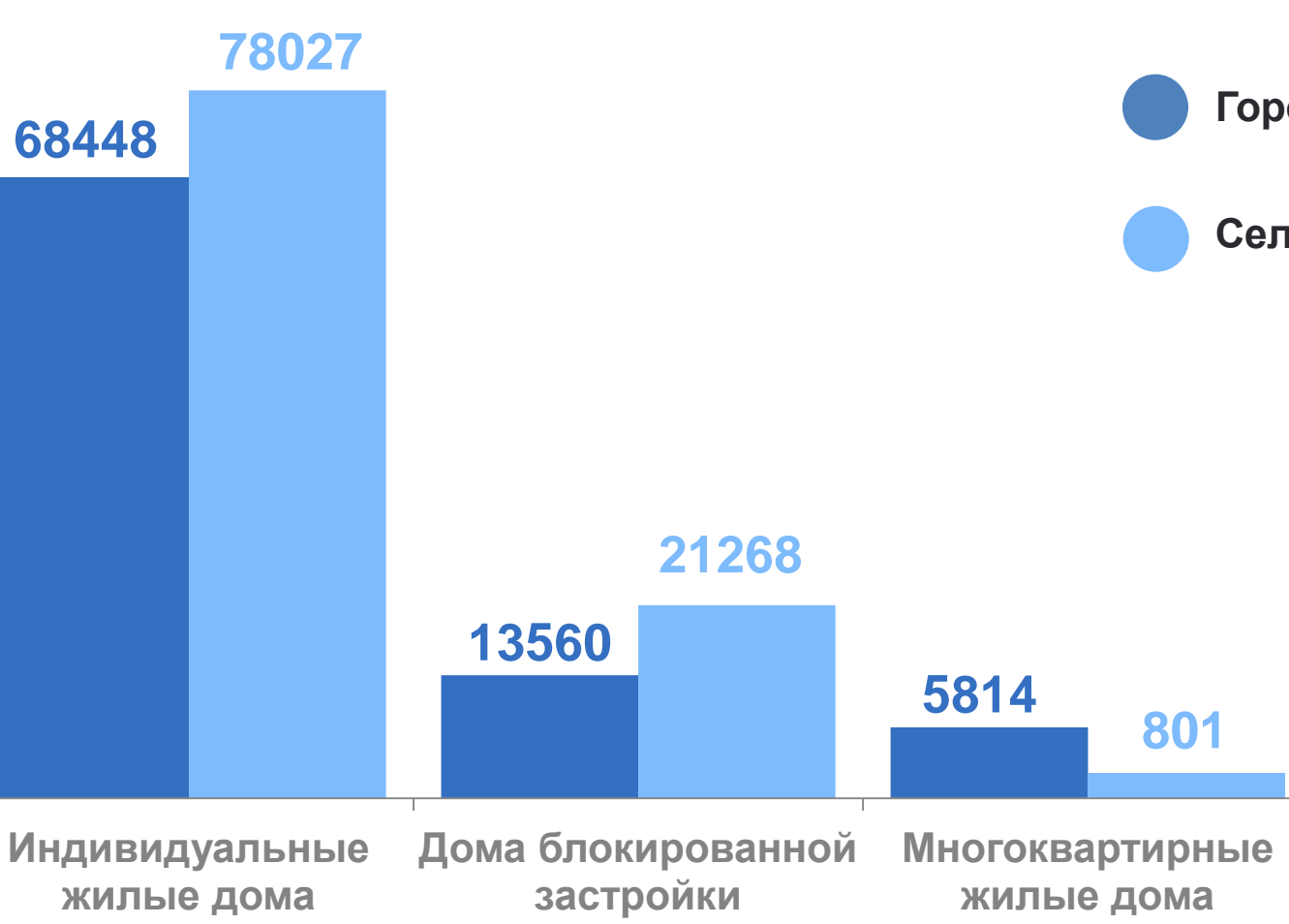
в процентах к предыдущему году



Число жилых домов в городской и сельской местности, единиц

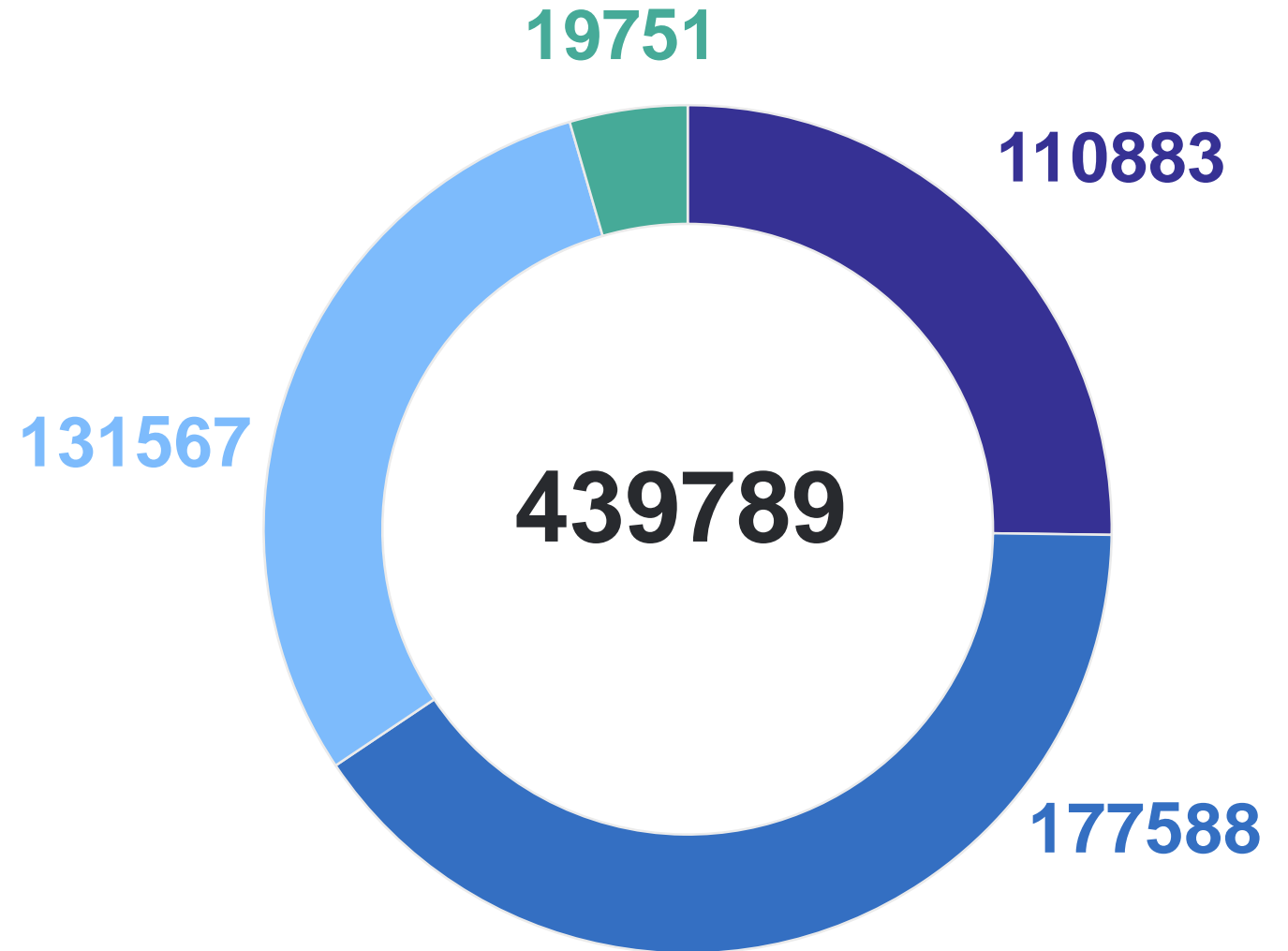
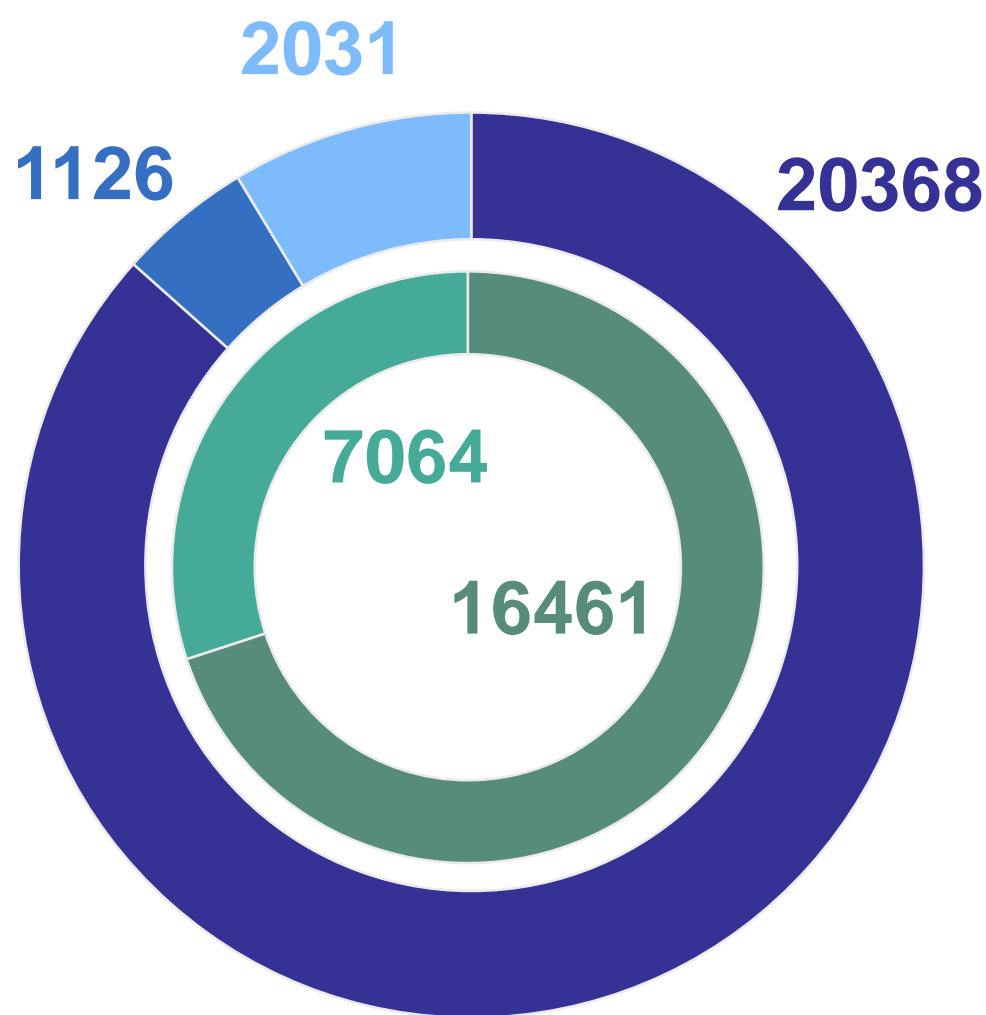
Общая площадь жилых помещений в городской и сельской местности, тысяч м²

● Городская местность
● Сельская местность



Жилищный фонд по формам собственности и типам местности, тысяч м²

Число квартир**, единиц




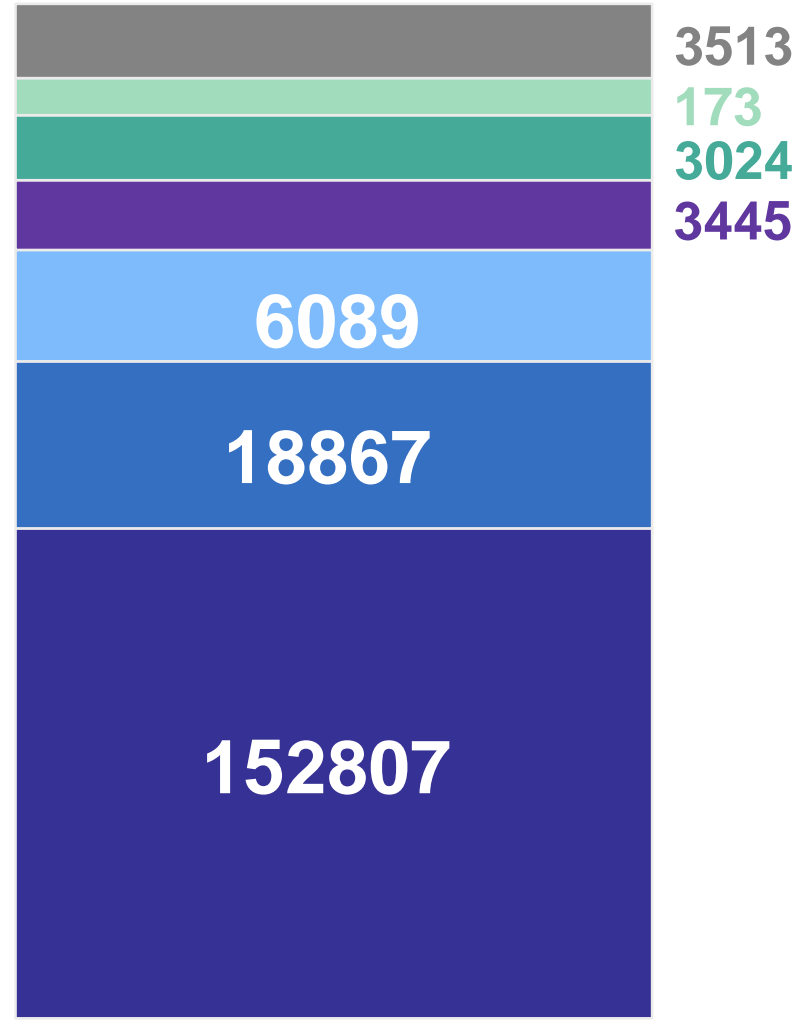

● Частная собственность ● Государственная собственность ● Муниципальная собственность ● Городская местность ● Сельская местность ● Однокомнатные ● Двухкомнатные ● Трехкомнатные ● Четырехкомнатные и более

Жилищный фонд, единиц

по годам возведения

по материалу стен

по проценту износа



● До 1920 г. ● 1921-1945 гг. ● 1946-1970 гг. ● 1971-1995 гг. ● После 1995 г. ● Деревянные ● Кирпичные и каменные ● Смешанные ● Блочные ● Панельные ● Монолитные ● Прочие ● От 0% до 30% ● От 31% до 65% ● От 66% до 70% ● Свыше 70% (включая аварийный)

Оборудование жилищного фонда видами благоустройства, в % к общей площади жилищного фонда

54,2

Водопроводом

52,5

Водоотведением (канализацией)

56,3

Отоплением

48,4

Ваннами (душем)

22,6

Газом (сжиженным)

45,6

Горячим водоснабжением

48,8

Напольными электроплитами

44,8

Одновременно всеми видами благоустройства (холодным водоснабжением, водоотведением, отоплением, горячим водоснабжением, газоснабжением, напольными электроплитами)

*С учетом жилых домов, построенных населением на земельных участках, предназначенных для ведения садоводства.

**Без специализированного жилищного фонда.